




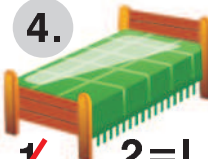
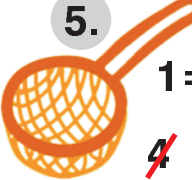



FÜR GRUNDSCHULKINDER

Schreibe die Wörter, die als Bilder dargestellt sind, in die Kästchen.
 Streiche oder ersetze dann die Buchstaben in den gesuchten Begriffen und du erhältst das Lösungswort - einen Zungenbrecher. Versuch dann ihn mehrmals schnell hintereinander laut und deutlich zu sprechen. Mach aber nicht zu lange Pausen zwischen den Sätzen - das gilt nicht. Na, dann mal los!

<p>1. →</p> <p>2. →</p> <p>3. →</p> <p>4. →</p> <p>5. →</p> <p>6. →</p> <p>7. →</p> <p>8. →</p>	<table border="1" style="border-collapse: collapse; width: 100%; height: 100%; text-align: center;"> <tr><td style="width: 25px; height: 25px;"></td><td style="width: 25px; height: 25px;"></td><td style="width: 25px; height: 25px;"></td><td style="width: 25px; height: 25px;"></td></tr> <tr><td style="width: 25px; height: 25px;"></td><td style="width: 25px; height: 25px;"></td><td style="width: 25px; height: 25px;"></td><td style="width: 25px; height: 25px;"></td><td style="width: 25px; height: 25px;"></td></tr> <tr><td style="width: 25px; height: 25px;"></td><td style="width: 25px; height: 25px;"></td><td style="width: 25px; height: 25px;"></td><td style="width: 25px; height: 25px;"></td></tr> <tr><td style="width: 25px; height: 25px;"></td><td style="width: 25px; height: 25px;"></td><td style="width: 25px; height: 25px;"></td><td style="width: 25px; height: 25px;"></td></tr> <tr><td style="width: 25px; height: 25px;"></td><td style="width: 25px; height: 25px;"></td><td style="width: 25px; height: 25px;"></td><td style="width: 25px; height: 25px;"></td></tr> <tr><td style="width: 25px; height: 25px;"></td><td style="width: 25px; height: 25px;"></td><td style="width: 25px; height: 25px;"></td><td style="width: 25px; height: 25px;"></td><td style="width: 25px; height: 25px;"></td><td style="width: 25px; height: 25px;"></td></tr> <tr><td style="width: 25px; height: 25px;"></td><td style="width: 25px; height: 25px;"></td><td style="width: 25px; height: 25px;"></td><td style="width: 25px; height: 25px;"></td></tr> <tr><td style="width: 25px; height: 25px;"></td><td style="width: 25px; height: 25px;"></td><td style="width: 25px; height: 25px;"></td><td style="width: 25px; height: 25px;"></td></tr> </table>																																				<p>1.  4=K</p> <p>3.  2</p> <p>6. </p> <p>7.  4</p>	<p>2.  1 2=A</p> <p>4.  1 2=I</p> <p>5.  1=D 4</p> <p>8.  1 2 8.</p>

Lösung:

Lösung:

Die Katze tritt die Treppe krumm.

1. →	D	i	e	K	b		
2. →	M	A	ü	t	z	e	
3. →	T	ü	r				
4. →	B	I	e	t	t		
5. →	D	S	i	e	b		
6. →	T	r	e	p	p	e	
7. →	K	r	u	g			
8. →	L	a	m	m			